




The All-New

**C A M R Y**



**Um novo sedã  
para uma  
experiência sem  
precedentes.**

*O Camry 2018 foi desenvolvido sob a nova plataforma TNGA (Toyota New Global Architecture), um conceito que tem como principal objetivo desenvolver carros cada vez melhores, utilizando um dos principais pilares da Toyota, o de melhoria contínua, aliado às mais avançadas tecnologias automobilísticas da Toyota. O resultado é uma melhora significativa no desempenho e na competitividade dos veículos Toyota, culminando em carros cheios de estilo e com dirigibilidade e conforto elevados a um novo patamar.*

# DESIGN

NOVO



RODAS DE LIGA  
LEVE ARO 18"

NOVO



DESIGN E **NOVOS** FARÓIS BI-LED COM  
REGULAGEM AUTOMÁTICA DE ALTURA

NOVO



MOTOR V6 DE 3,5 LITROS COM  
310 CAVALOS DE POTÊNCIA

NOVO



TRANSMISSÃO AUTOMÁTICA  
DE 8 VELOCIDADES

# DESEMPENHO

# ESTILO

NOVO



Acabamento interno com novo revestimento padrão Tiger Eye Stone

# SEGURANÇA

7 air bags: air bags frontais (2), um para motorista e um para passageiro dianteiro; air bags laterais (2), um para motorista e um para passageiro dianteiro; air bag de joelho (1) para motorista; e air bags de cortina (dois sistemas com duas bolsas cada)



Sem HAC

Com HAC



Novo Controle de Assistência ao Arranque em Subida (HAC)

**Energia** (Atualizado)

2018

Modelo/Plataforma: **Corolla 1.8**

Consumo médio: **8,3**

Consumo urbano: **11,8**

Consumo extraurbano: **5,4**

| Consumo (l/100km) | Classificação |
|-------------------|---------------|
| 0-4,0             | A             |
| 4,0-5,0           | B             |
| 5,0-6,0           | C             |
| 6,0-7,0           | D             |
| 7,0-8,0           | E             |
| 8,0-9,0           | F             |
| 9,0-10,0          | G             |
| 10,0-12,0         | H             |
| 12,0-15,0         | I             |
| 15,0-20,0         | J             |
| 20,0-25,0         | K             |
| 25,0-30,0         | L             |
| 30,0-40,0         | M             |
| 40,0-50,0         | N             |
| 50,0-60,0         | O             |
| 60,0-80,0         | P             |
| 80,0-100,0        | Q             |

Subvenções por litro a 0,20

| Consumo (l/100km) | Classificação | Subvenção (R\$) |
|-------------------|---------------|-----------------|
| 0-4,0             | A             | -               |
| 4,0-5,0           | B             | -               |
| 5,0-6,0           | C             | -               |
| 6,0-7,0           | D             | -               |
| 7,0-8,0           | E             | -               |
| 8,0-9,0           | F             | -               |
| 9,0-10,0          | G             | -               |
| 10,0-12,0         | H             | -               |
| 12,0-15,0         | I             | -               |
| 15,0-20,0         | J             | -               |
| 20,0-25,0         | K             | -               |
| 25,0-30,0         | L             | -               |
| 30,0-40,0         | M             | -               |
| 40,0-50,0         | N             | -               |
| 50,0-60,0         | O             | -               |
| 60,0-80,0         | P             | -               |
| 80,0-100,0        | Q             | -               |

CO2 (litros/100km) 143

Logos: coopec, ANP, Conselho Nacional de Defesa do Consumidor, INMETRO, QR code

CONFORTO E CONVENIÊNCIA



*Sistema Smart Entry: sistema de travamento e destravamento automático das portas dianteiras, traseiras e porta-malas*



*Sistema de áudio com nova tela de LCD de 8": DVD player + sistema de navegação GPS + câmera de ré*



*Bancos traseiros com descansa-braços central e painel de controle touch: ajuste de ar-condicionado, áudio, cortina de privacidade elétrica traseira e regulagem elétrica dos bancos (reclinação do encosto)*



*Ar-condicionado digital three zone com controle de temperatura independente para motorista, passageiro dianteiro e bancos traseiros e nova tecnologia S-Flow, que identifica quais bancos estão ocupados, direcionando o fluxo de ar*



*Engine Start/Stop Button: sistema de acionamento e desligamento do motor por botão*



*Bancos traseiros com regulagem elétrica (reclinação do encosto) e cortinas de privacidade (traseira e laterais)*

## Especificações técnicas

| Versão                          | NOVO TOYOTA CAMRY 2018   |
|---------------------------------|--|
| <b>Motorização</b>              |  |
| Motor                           | 3.5L V6 24V  |
| Combustível                     | Gasolina   |
| Potência (cv/rpm)               | 310/6.600  |
| Torque (kgf.m/rpm)              | 37,73/4.700  |
| Cilindrada (cm <sup>3</sup> )   | 3.456  |
| Diâmetro x curso do pistão (mm) | 94 x 83  |
| Taxa de compressão              | 11,8:1   |
| <b>Transmissão</b>              |  |
| Tipo                            | Automática de 8 velocidades com modo sequencial                |
| <b>Suspensão</b>                |  |
| Dianteira                       | Independente, tipo McPherson, com barras estabilizadoras       |
| Traseira                        | Independente, tipo Double Wishbone, com barras estabilizadoras |
| <b>Tração</b>                   |  |
| Tipo                            | Dianteira  |
| <b>Direção</b>                  |  |
| Tipo                            | Eletoassistida progressiva (EPS)                               |
| <b>Freios</b>                   |  |
| Dianteiros                      | Discos ventilados com ABS, EBD e BAS                           |
| Traseiros                       | Discos sólidos com ABS, EBD e BAS                              |
| <b>Pneus e rodas</b>            |  |
| Pneus                           | 235/45 R18   |
| Rodas                           | Rodas de liga leve 18" (estepe tipo Ground Tire)               |
| <b>Dimensões e capacidades</b>  |  |
| Comprimento (mm)                | 4.885  |
| Largura (mm)                    | 1.840  |
| Altura (mm)                     | 1.455  |
| Entre-eixos (mm)                | 2.825  |
| Vão livre do solo (mm)          | 150  |
| Peso bruto (kg)                 | 2.100  |
| Capacidade do porta-malas (l)   | 593  |
| Capacidade do tanque (l)        | 60   |

## Principais equipamentos

| Estilo  |   |
|---|---|
| Acabamento interno com revestimento de couro e partes revestidas de material sintético  | • |
| Acabamento interno com revestimento em padrão Tiger Eye Stone   | • |
| Acabamento interno prateado e cromado: detalhes do painel central   | • |
| Bancos com partes revestidas de couro (parte anterior dos bancos dianteiros e traseiros, e parte anterior dos apoios de cabeça dianteiros e traseiros) e partes revestidas de material sintético derivado de PVC (parte posterior dos bancos dianteiros, laterais dos bancos dianteiros e traseiros, laterais e parte posterior dos apoios de cabeça dianteiros e traseiros) nas cores preta e bege | • |
| Escapamento duplo com ponteiras cromadas  | • |
| Faróis bi-LED com lavadores, regulagem automática de altura e indicador de direção  | • |
| Lanternas traseiras de LED  | • |
| Luzes diurnas de LED (Daytime Running Lights – DRL mode)  | • |
| Painel de instrumentos com iluminação de LED  | • |
| Para-brisas com faixa dégradé e vidro acústico  | • |
| Vidros verdes (vidros laterais dianteiros e traseiros e vidro traseiro)   | • |
| Volante de 3 raios  | • |
| <b>Conforto e conveniência</b>  |   |
| Ar-condicionado integrado frio e quente, digital, three zone (com controle de temperatura independente para motorista, passageiro dianteiro e bancos traseiros) e com tecnologia S-Flow e sistema purificador de ar Nanoe™  | • |
| Banco do motorista com regulagem elétrica para 8 posições: distância, reclinção do encosto, altura e lombar   | • |
| Banco do passageiro dianteiro com regulagem elétrica para 4 posições: distância e reclinção do encosto  | • |
| Bancos traseiros com descanso-braços central e painel de controle touch: ajuste de ar-condicionado, áudio, cortina de privacidade elétrica traseira e regulagem elétrica dos bancos (reclinção do encosto)  | • |
| Bancos traseiros com regulagem elétrica (reclinção do encosto)  | • |
| Chave com comandos integrados de trava e destrava das portas dianteiras e traseiras e porta-malas   | • |
| Coluna de direção com regulagem elétrica de altura e profundidade   | • |
| Computador de bordo com tela de TFT color de 7"   | • |
| Controle de velocidade de cruzeiro (cruise control)   | • |
| Cortina de privacidade elétrica para vidro traseiro e cortinas manuais para vidros laterais traseiros   | • |
| Desembaçador do vidro traseiro com temporizador   | • |
| Engine Start/Stop Button: sistema de acionamento e desligamento do motor por botão  | • |
| Entrada para conexão USB e conexão Aux-in   | • |
| Espelho retrovisor interno eletrocromômico (antiofuscante)  | • |
| Espelhos retrovisores externos eletrorretráteis com indicador de direção de LED e sistema de aquecimento (desembaçador)   | • |
| Freio de estacionamento com acionamento eletrônico (EPB)  | • |
| Gancho para reboque dianteiro (um) e traseiro (um)  | • |
| Iluminação interna para porta-luvas (LED), porta-malas e cabine   | • |
| Indicador de direção econômica Eco Driving  | • |
| Luz de leitura individual dianteira e traseira de LED com sistema Down Light  | • |
| Material antirruído no interior do capô e assoalho  | • |

|   |   |
|---|---|
| Para-sol do motorista e do passageiro dianteiro com espelho e iluminação  | • |
| Porta-revistas nos bancos dianteiros (parte posterior)  | • |
| Portas dianteiras e traseiras com descanso-braços, porta-copos e porta-objetos  | • |
| Relógio digital   | • |
| Sistema de áudio com tela de LCD de 8" compatível com funções de DVD player, CD-R/RW, MP3, WMA e AAC + rádio AM/FM + sistema de navegação GPS + câmera de ré (com linhas-guia estáticas) + Bluetooth® + 6 alto-falantes | • |
| Sistema Smart Entry: sistema de travamento e destravamento automático das portas por proximidade da chave   | • |
| Volante multifuncional com controles de áudio, computador de bordo, telefone e velocidade de cruzeiro   | • |
| <b>Segurança</b>  |   |
| Air bag de joelho (1): um para motorista  | • |
| Air bags de cortina: dois sistemas com duas bolsas cada   | • |
| Air bags frontais (2): um para motorista e um para passageiro dianteiro   | • |
| Air bags laterais (2): um para motorista e um para passageiro dianteiro   | • |
| Aviso para cintos de segurança dianteiros (luz e sonoro)  | • |
| Aviso sonoro para faróis acesos   | • |
| Controle de Assistência ao Arranque em Subida (HAC)   | • |

|  |   |
|--|---|
| Controle Eletrônico de Estabilidade Veicular (VSC)   | • |
| Controle Eletrônico de Tração (TRC)  | • |
| Cinto de segurança traseiro central (1) de três pontos com sistema de retração de emergência ELR (Emergency Locking Retractor)                     | • |
| Cintos de segurança dianteiros (2) de três pontos com sistema de retração de emergência ELR (Emergency Locking Retractor)                          | • |
| Cintos de segurança traseiros (2) de três pontos com sistema de emergência ELR (Emergency Locking Retractor), pré-tensionador e limitador de força | • |
| Faróis de neblina dianteiros de LED com lâmpadas de direcionamento   | • |
| Interruptor inercial da bomba de combustível (por sensor de impacto)   | • |
| Limpador do para-brisa intermitente com sensor de chuva  | • |
| Sensores de estacionamento dianteiros (2) e traseiros (2)  | • |
| Sistema de segurança com imobilizador eletrônico e alarme sonoro   | • |
| Sistema universal Isofix com ancoragem de 2 pontos no banco traseiro (para cadeirinha de criança)  | • |
| Vidros elétricos nas quatro portas   | • |
| Vidros laterais dianteiros hidrofóbicos (repelentes à água)  | • |

## Cores externas



Branco Lunar  
(089)



Prata Galáctico  
(1F7)



Preto Atitude  
(218)



Vermelho Emoção  
(3T7)



Prata Lumina  
(4X1)



Grafite Hematita  
(4X7)



Azul Noturno  
(8W7)

## Cores internas



## CONHEÇA MAIS SOBRE NOSSOS SERVIÇOS DE PÓS-VENDAS

**Serviço Toyota** |

Seu Toyota em boas mãos

**Agendamento ativo** |

Cuidando do seu carro por você.

**Assistência 24h** |

Sempre ao seu lado onde você estiver.

**Serviço expresso** |

O que seu Toyota precisa, mais perto de você.

**Preço fechado** |

Pague menos pelo serviço ideal.

**Boas-vindas** |

O melhor atendimento desde o primeiro momento.

**Menu de pneus** |

Dirija com a certeza do pneu certo para seu veículo.

**Garantia** |

Três anos de tranquilidade para você.

**Revisão expressa** |

Serviços de qualidade com agilidade.

**Atendimento ao cliente** |

Toda a atenção que nossos clientes merecem.

# CONHEÇA OS ACESSÓRIOS DISPONÍVEIS PARA EQUIPAR SEU CAMRY.

- 1 – Caixa organizadora de porta-malas com 3 divisórias;
- 2 – Bolsa organizadora de porta-malas com 1 divisória;
- 3 – Compressor de ar de 12 V;
- 4 – Compressor de ar de 12 V digital;
- 5 – Refrigerador portátil;
- 6 – Suporte para tablet;
- 7 – Suporte para bolsas.



Conheça mais opções de acessórios em [www.toyota.com.br/camry](http://www.toyota.com.br/camry).



## A MANEIRA MAIS MODERNA DE TER SEMPRE UM TOYOTA NOVO E NA GARANTIA.

| ENTRADA |     | PARCELAS INTERMEDIÁRIAS |     | PARCELA RESIDUAL |     | À VISTA |
|---------|-----|-------------------------|-----|------------------|-----|---------|
| %       | R\$ | X                       | R\$ | %                | R\$ | R\$     |
|         |     |                         |     |                  |     |         |



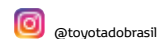
Ao final do financiamento, a Toyota garante a recompra (desde que atendidas as condições)\*. Consulte o manual de recompra no site [www.toyota.com.br/ciclotoyota](http://www.toyota.com.br/ciclotoyota).



Conheça os acessórios genuínos Toyota.

SAC: 0800 703 0206 | [clientes@sac.toyota.com.br](mailto:clientes@sac.toyota.com.br)

[TOYOTA.COM.BR/CAMRY](http://TOYOTA.COM.BR/CAMRY)



## Minha escolha faz a diferença no trânsito.

Dados da etiqueta de consumo ([www.inmetro.gov.br](http://www.inmetro.gov.br)): 7,6 km/l (gasolina/cidade) e 10,2 km/l (gasolina/estrada). Os acessórios genuínos Toyota poderão ser adquiridos na rede de concessionárias Toyota e estão sujeitos a disponibilidade no mercado brasileiro no momento da compra. Os preços podem variar de uma concessionária para outra. Consulte uma concessionária Toyota para verificar disponibilidade, preço e condições de pagamento. A Toyota reserva-se o direito de alterar as especificações de seus produtos sem prévio aviso. Se adquiridos e instalados na rede Toyota, os acessórios genuínos Toyota possuem garantia contra defeito de fabricação de 1 (um) ano sem limite de quilometragem contado da data da nota fiscal original de compra ou da ordem de serviço de instalação, sendo que os primeiros 90 (noventa) dias se referem à garantia legal prevista no Código de Defesa do Consumidor, e o período subsequente, à garantia contratual concedida por mera liberalidade do fabricante. Se adquiridos em concessionárias autorizadas da rede e instalados fora, aplica-se a garantia legal de 90 (noventa) dias contra defeito de fabricação contados a partir da data de emissão da nota fiscal de compra. \*Condições válidas às pessoas físicas que adquirirem veículos Toyota por meio de financiamento contratado na instituição financeira e em toda a rede de distribuidores Toyota, com garantia de recompra do veículo adquirido, pelo distribuidor Toyota, por 85% (oitenta e cinco por cento) do valor na tabela Fipe vigente, na forma e condições estabelecidas nas Condições Gerais do Certificado de Recompra do Veículo e no Manual de Recompra (vide condições no site [www.toyota.com.br/ciclotoyota](http://www.toyota.com.br/ciclotoyota)). \*\*Consulte a disponibilidade de test drive no distribuidor Toyota de sua preferência. A Toyota oferece três anos de garantia sem limite de quilometragem para uso particular e, para uso comercial, três anos de garantia ou 100.000 km, prevalecendo o que ocorrer primeiro. Consulte o livrete de garantia ou [www.toyota.com.br](http://www.toyota.com.br) para mais informações.

