

SÓ UMA HILUX PODE
SUPERAR UMA HILUX.

HILUX 2017

NOVA HILUX 2017

UMA NOVA ERA PARA PICAPES. MAIS HILUX DO QUE NUNCA.



MAIS FORÇA E ROBUSTEZ

COM MUITO MAIS CONFORTO.

De tempos em tempos, surge algo que estabelece um novo padrão, que quebra todos os paradigmas e se torna um símbolo. Assim é a história da Hilux: sua nova geração estabelece um novo padrão na categoria de picapes. Ainda mais forte e sinônimo de qualidade, durabilidade e confiança, a Hilux 2017 apresenta uma performance incomparável graças ao seu novo motor diesel, maior torque e nova transmissão automática sequencial de seis velocidades¹. Suas novas estrutura e suspensão dão estabilidade e dirigibilidade essenciais para encarar qualquer terreno off-road com tranquilidade e segurança. A nova Hilux oferece uma incrível experiência de dirigir com conforto e conveniências acima do esperado para uma picape. Posição de dirigir otimizada, mais espaço interno e baixo nível de ruído. Tudo isso com um acabamento interno refinado e um design externo forte e robusto. Agora o seu caminho de todos os dias ficou mais tranquilo e confortável. Só uma Hilux pode superar uma Hilux.

PERFORMANCE



UMA HILUX MAIS FORTE
DO QUE VOCÊ IMAGINA.

AINDA MAIS FORTE.

25% MAIS TORQUE E MELHOR
EFICIÊNCIA DE CONSUMO.

MAIOR CAPACIDADE OFF-ROAD.

NOVO CHASSI 20% MAIS RÍGIDO.



MOTOR DIESEL MAIS EFICIENTE

Mais eficiente, o novo motor diesel D-4D 2.8 litros 16V turbo intercooler com sistema de injeção direta e eletrônica tipo Common Rail de alta performance entrega potência máxima de 177 cavalos a 3.400 rpm. Desenvolvido sob uma plataforma mundial, o novo motor, mais leve e com redução de atrito, aliado à nova transmissão e um torque de 45,9 kgf.m¹, 25% maior que a geração anterior, proporciona força e melhor desempenho na aceleração com redução de consumo.



MOTOR FLEX

O motor Flex Dual VVT-i 2.7L 16V DOHC está mais econômico e eficiente devido à redução do peso, menor fricção interna e melhoria na queima do combustível. Com sistema de injeção eletrônica, entrega potência máxima de 163 cv (etanol) e 158 cv (gasolina) a 5.000 rpm e um torque máximo de 25 kgf.m a 4.000 rpm. Além disso, conta agora com isolamento acústico, que traz tranquilidade a bordo.



ECO E POWER MODE²

A nova Hilux permite ao condutor selecionar um modo de direção preferencial – Eco, que melhora a economia de combustível, e Power, com aceleração aprimorada, que propicia mais agilidade em declives e estradas sinuosas.



TRANSMISSÃO

A nova transmissão automática sequencial de seis velocidades³ é controlada eletronicamente e muda conforme os padrões de condução, inclinação e nível de carga do veículo, proporcionando mais conforto e segurança ao exigir menos do motor e dos freios.





NOVA ESTRUTURA

Uma das maiores fortalezas da nova geração da Hilux é seu novo chassi redesenhado, que combina de maneira incrível durabilidade e resistência em condições extremas com dirigibilidade, conforto e segurança nunca vistos antes em uma picape. Além disso, grande parte de sua carroceria é fabricada com aço galvanizado, que possui excelentes propriedades anticorrosivas.




CAPACIDADE OFF-ROAD

Equipada com tração 4x2, 4x4 e 4x4 reduzida e bloqueio do diferencial traseiro, a nova Hilux foi desenvolvida para suportar qualquer tipo de terreno. A nova suspensão, além de mais macia, ajuda a amortecer as vibrações do veículo ao passar por obstáculos. Os amortecedores também foram otimizados e aumentados, diminuindo o impacto em terrenos irregulares. Os controles eletrônicos de estabilidade (VSC)¹ e tração (A-TRC)¹ proporcionam ótimo desempenho na aceleração em terrenos irregulares e escorregadios. Além disso, ela também conta com assistentes de subida (HAC)¹ e de descida (DAC)², que controlam o sistema de frenagem, mantendo o veículo estável mesmo em ladeiras escorregadias, íngremes ou esburacadas. A nova Hilux é a única picape que conta com assistente de reboque (TSC)¹, que ajuda a manter a picape e a carga rebocada em linha, compensando as variações durante o percurso. Confira a capacidade máxima de tração na lista de especificações.



¹Disponível nas versões SRX, SRV e SR. ²Disponível nas versões SRX, SRV, SR e STD. ³Disponível na versão SRX.



TECNOLOGIA E CONFORTO

TODA A FORÇA DE UMA PICAPE,

COM CONFORTO SURPREENDENTE.

DESIGN FUNCIONAL

Com um desenho moderno e robusto, a nova Hilux está ainda mais imponente. As rodas de liga leve aro 18" proporcionam esportividade e melhoram o desempenho da suspensão. Os faróis com lâmpadas de LED¹ melhoram a visibilidade e deixam sua Hilux ainda mais bonita. Internamente, o painel une um acabamento sofisticado às funcionalidades que tornam o seu dia a dia mais fácil e prático.





MULTIMÍDIA TOYOTA PLAY²

O exclusivo sistema multimídia Toyota Play, o mais completo do mercado, possui uma tela touch screen de 7" em formato de tablet integrada ao painel e apresenta funções como GPS, TV digital, DVD, MP3, USB, Bluetooth® e câmera de ré. Tudo para mais conforto, segurança e comodidade.



TECNOLOGIA A SEU FAVOR

A tecnologia da nova Hilux começa pelo sistema Smart Entry¹, que destrava as portas através de um botão, ao se aproximar a chave do veículo. O botão Start/Stop¹ permite ligar ou desligar o motor com um simples toque no botão. O Multi Information Display colorido de 4,2" de alta precisão facilita a leitura das informações que precisam ser checadas regularmente.



SEGURANÇA

SEGURANÇA CERTIFICADA.



NOTA MÁXIMA
DE 5 ESTRELAS
EM SEGURANÇA
PARA PASSAGEIRO
ADULTO E CRIANÇA.



O MÁXIMO EM SEGURANÇA¹

A nova geração da Hilux é a primeira e única picape avaliada pelo Latin NCAP, garantindo nota máxima em segurança para ocupante adulto e criança, apresentando excelente desempenho em proteção a impactos frontais e laterais. A Hilux também conta com o sistema universal Isofix para fixação de cadeirinhas para crianças no banco traseiro.

MAIOR NÚMERO DE AIR BAGS

A Hilux é equipada com sete air bags², sendo dois frontais, dois laterais, um de joelho para o motorista e dois de cortina, absorvendo o impacto em caso de colisões.

SISTEMA DE FRENAGEM

O ABS evita o travamento das rodas durante a frenagem, garantindo controle direcional. O EBD permite que o veículo freie com segurança a qualquer momento, mantendo o controle independentemente da quantidade de carga. O BAS³ aplica força máxima nos freios, auxiliando a parada em menores distâncias.



MELHOR PERFORMANCE DE FRENAGEM.

MAIOR ASSISTÊNCIA ELETRÔNICA.

01 HILUX CHASSI

Freios ABS com EBD, air bags frontais (dois) e de joelho (um), ar-condicionado manual, bloqueio do diferencial traseiro (com acionamento elétrico), coluna de direção com regulagem de altura e profundidade, medidor de economia.

02 HILUX CABINE SIMPLES

Mesmos itens da cabine chassi mais protetor de caçamba.

03 HILUX STANDARD CABINE DUPLA

Mesmos itens da cabine simples mais quatro alto-falantes, desembaçador do vidro traseiro, modos de condução Eco e Power, para-choque pintado na cor do veículo, retrovisores externos com indicador de direção.

04 HILUX CHASSI

Mesmos itens da Hilux STD mais banco traseiro com assento rebatível 60/40, chave tipo canivete, compartimento refrigerado no painel, computador de bordo com tela monocromática, controle de velocidade de cruzeiro, faróis de neblina dianteiros, Follow Me Home, grade do radiador cromada, rodas de liga leve aro 17, sistema de alarme perimétrico, sistema multimídia Toyota Play com GPS, TV digital, DVD, rádio, MP3, câmera de ré, conexão USB e Bluetooth®.

VERSÕES

TEM SEMPRE UM MODELO PARA O TIPO DE USO QUE VOCÊ PRECISA.

05 HILUX SRV CABINE DUPLA

Mesmos itens da Hilux SR mais seis alto-falantes, ar-condicionado automático, banco do motorista com ajuste elétrico de distância e inclinação, computador de bordo com tela de 4,2 de TFT, estribos laterais, retrovisores externos eletroretráteis e cromados, revestimento dos bancos de couro e material sintético, sistema de alarme volumétrico, VSC, A-TRC, TSC, HAC.

06 HILUX SRX CABINE DUPLA

Mesmos itens da Hilux SRV mais air bags laterais (dois) e de cortina (dois), DAC, faróis de LED, maçaneta externa das portas cromada, moldura das portas cromada, nivelamento automático dos faróis dianteiros, rodas de liga leve aro 18, Smart Entry, Start Button/Push Start.



ACESSÓRIOS

ITENS PARA SUA HILUX SER AINDA MAIS HILUX.

Os acessórios genuínos Toyota são desenvolvidos com o padrão de qualidade e segurança da marca. Mais que isso, foram pensados para se encaixar perfeitamente às sofisticadas linhas do design original, deixando sua Hilux ainda mais bonita. Além disso, com acessórios genuínos instalados, seu veículo é ainda mais valorizado e você pode contar com 12 meses de garantia e cobertura total da rede de concessionárias.

Conheça a linha completa de acessórios Hilux em:

www.toyota.com.br/hilux





ROBUSTEZ E DURABILIDADE

- 01 Engate¹
- 02 Sobrecapa de para-choque¹
- 03 Capota marítima²
- 04 Protetor de borda da caçamba²
- 05 Protetor de borda da tampa da caçamba

UTILIDADE

- 06 Suporte para tablete²
- 07 Calha de chuva²
- 08 Compressor de ar 12V¹

TECNOLOGIA

- 09 Painel virtual¹
- 10 Luz de cortesia no assoalho²

ELEGÂNCIA E SOFISTICAÇÃO

- 11 Santantônio cromado²
- 12 Soleira²

ESPORTIVIDADE

- 13 Santantônio sport²
- 14 Ponteira de escapamento³
- 15 Ornamento de teto²

SEGURANÇA

- 16 Porca de segurança das rodas⁴
- 17 Trava de segurança do estepe¹
- 18 Sensor de estacionamento cromado

DESIGN

- 19 Aplique cromado do farol de neblina⁴
- 20 Aplique cromado na tampa da caçamba³
- 21 Aplique cromado do para-choque⁴
- 22 Aplique cromado do para-lama²
- 23 Aplique cromado da maçaneta²
- 24 Moldura cromada da maçaneta²

¹Disponível para todas as versões. ²Disponível para todas as versões cabine dupla. ³Disponível para todas as versões cabine dupla e simples. ⁴Disponível para as versões SRX, SRV e SR.

HILUX 2017

ESPECIFICAÇÕES TÉCNICAS
E EQUIPAMENTOS



Especificações técnicas

Carroceria	4x4 Cabine Dupla Diesel				4x4 Cabine Simples Diesel		4x4 Cabine Dupla Flex	4x2 Cabine Dupla Flex		
	SRX A/T	SRV A/T	SR A/T	STD	Cabine Simples	Chassi	SRV 4x4 A/T	SRV 4x2 A/T	SR 4x2 A/T	
Motorização	Toyota Diesel D-4D 2.8L 16V Turbo						Toyota Dual VVI Flex 2.7L 16V DOHC			
Potência (cv/rpm)	177/3.400						163/5.000 (Etanol) - 159/5.000 (Gasolina)			
Torque (kgf.m/rpm)	45,9/1.600 - 2.400			42,8/1.600 - 2.600			25,0/4.000			
Cilindrada (cm³)	2.755						2.694			
Diâmetro x curso do pistão (mm)	92,0 x 103,6						95,0 x 95,0			
Taxa de compressão	15,06 ± 0,2						12,0:1			
Alimentação	Sistema de injeção direta e eletrônica de combustível (tipo Common Rail)						Sistema de injeção eletrônica (tipo EFI)			
Tração	4x2, 4x4 e 4x4 reduzida com acionamento eletrônico, VSC (controle eletrônico de estabilidade) e A-TRC (controle eletrônico de tração), com bloqueio do diferencial			4x2, 4x4 e 4x4 reduzida com acionamento eletrônico, com bloqueio do diferencial			4x2, 4x4 e 4x4 reduzida com acionamento eletrônico, VSC (controle eletrônico de estabilidade) e A-TRC (controle eletrônico de tração), com bloqueio do diferencial		4x2 VSC (controle eletrônico de estabilidade) e A-TRC (controle eletrônico de tração)	4x2
Transmissão	Automática de 6 velocidades sequencial				Manual de 6 velocidades		Automática de 6 velocidades sequencial			
Relação diferencial (dianteiro/traseiro)	3,909/3,909				3,583/3,583		4,555/4,555			
Suspensão	Independente, braços duplos triangulares, molas helicoidais e barra estabilizadora									
Dianteira	Eixo rígido, molas semielípticas de duplo estágio									
Traseira	Hidráulica									
Freios	Discos ventilados com ABS, EBD (distribuição eletrônica de força de frenagem) e BAS (sistema de assistência em frenagem de emergência)									
Dianteiros	Discos ventilados com ABS, EBD (distribuição eletrônica de força de frenagem) e BAS (sistema de assistência em frenagem de emergência)			Discos ventilados com ABS e EBD (distribuição eletrônica de força de frenagem)			Discos ventilados com ABS, EBD (distribuição eletrônica de força de frenagem) e BAS (sistema de assistência em frenagem de emergência)		Discos ventilados com ABS e EBD (distribuição eletrônica de força de frenagem)	
Traseiros	Tambor com LSPV (válvula proporcional sensível à carga) e com ABS, EBD e BAS			Tambor com LSPV (válvula proporcional sensível à carga) e com ABS e EBD			Tambor com LSPV (válvula proporcional sensível à carga) e com ABS, EBD e BAS		Tambor com LSPV (válvula proporcional sensível à carga) e com ABS e EBD	
Pneus e rodas	Liga leve 17"									
Pneus	265/60 R18		265/65 R17		225/70 R17		265/65 R17			
Rodas	Liga leve 18"		Liga leve 17"		Aço estampado 17"		Liga leve 17"			
Dimensões e capacidades	5,330									
Comprimento (mm)	1,855									
Largura (mm)	1,800									
Altura (mm)	1,815									
Entre-eixos (mm)	3,085									
Peso em ordem de marcha (kg)	2,090		2,085		2,075		1,980		1,805	
Peso bruto total (kg)	3,090				3,000				2,800	
Capacidade de carga (kg)	1,000		1,005		1,025		1,020		1,195	
Capacidade máxima de tração (incluso reboque) (kg)	5,850						5,300		5,210	
Capacidade do tanque (l)	80									
Dimensões da caçamba	1,569									
Comprimento (mm)	1,645									
Largura (mm)	481									
Altura (mm)	269									
Fora de estrada	NA									
Vão livre mínimo do solo (mm)	31°									
Ângulo de ataque	26°									
Ângulo de saída	25°									



Branco Polar
cód. 040



Prata Névoa
cód. 1D6



Cinza Granito*
cód. 1G3



Preto Altitude*
cód. 218



Vermelho Volcano*
cód. 3T6

*Disponível apenas nos versões cabine dupla.

Principais equipamentos									
Carroceria	Cabine Dupla				Cabine Simples		Cabine Dupla Flex		
Vers-o	SRX A/T	SRV A/T	SR A/T	STD	Cabine Simples	Chassi	SRV 4x4 A/T	SRV 4x2 A/T	SR 4x2 A/T
Conforto/conveniência									
2 alto-falantes e antena	-	-	-	-	•	•	-	-	-
4 alto-falantes e antena localizada no teto	-	-	•	•	-	-	-	-	•
6 alto-falantes e antena localizada no teto	•	•	-	-	-	-	•	•	-
Acendimento automático dos faróis	•	-	-	-	-	-	-	-	-
Apoio de braço traseiro com porta-copos	•	•	•	-	-	-	•	•	•
Ar-condicionado integrado frio e quente	Automático/digital			Manual			Automático/digital		Manual
Aviso sonoro de chave na ignição	•	•	•	-	-	-	•	•	•
Banco do motorista com ajuste de altura	Elétrico		Manual	NA	NA	NA	Elétrico		Manual
Banco do motorista com ajuste de distância e inclinação	Elétrico		Manual			Elétrico			Manual
Banco traseiro com assento rebatível (60/40)	•	•	•	-	NA	NA	•	•	•
Caçamba com ganchos externos (12)	-	-	-	-	•	-	-	-	-
Caçamba com ganchos internos (4)	•	•	•	•	-	-	•	•	•
Chave tipo canivete	-	•	•	-	-	-	•	•	•
Coluna de direção com regulagem de altura e profundidade	•	•	•	•	•	•	•	•	•
Comando interno de abertura da tampa do tanque de combustível	•	•	•	•	•	•	•	•	•
Compartimento refrigerado no painel	•	•	•	-	-	-	•	•	•
Computador de bordo com tela de 4,2" de TFT com funções: autonomia, aviso das portas abertas, consumo médio e instantâneo de combustível, distância a percorrer com combustível no tanque, economia realizada, indicador de modo econômico, hodômetro total e parcial, temperatura externa, tempo de direção, velocidade média do veículo, visualização do navegador e de áudio	•	•	-	-	-	-	•	•	-
Computador de bordo monocromático com função: aviso de portas abertas, hodômetro total e parcial, temperatura externa, consumo	-	-	•	-	-	-	-	-	•
Console entre os bancos dianteiros com porta-copos, porta-objetos e descansa-braços	•	•	•	•	-	-	•	•	•
Controle de velocidade de cruzeiro	•	•	•	-	-	-	•	•	•
Desembaçador do vidro traseiro	•	•	•	•	-	-	•	•	•
Estribos laterais na cor preta	•	•	-	-	-	-	•	•	-
Faróis com temporizador – Follow Me Home	•	•	•	-	-	-	•	•	•
Hodômetro parcial e total	•	•	•	•	•	•	•	•	•
Limpador do para-brisa com temporizador	-	-	•	•	•	•	-	-	•
Limpador do para-brisa com temporizador de velocidade intermitente	•	•	-	-	-	-	•	•	-
Luz de leitura individual dianteira	•	•	•	•	-	-	•	•	•
Medidor de economia	• Zone Display			•	•	•	• Zone Display		
Modos de seleção de condução Eco e Power	•	•	•	•	-	-	•	•	•
Pacote de couro (volante e manopla de câmbio)	•	•	•	-	-	-	•	•	•
Para-sol do motorista com porta-documentos	•	•	•	•	•	•	•	•	•
Para-sol do passageiro com espelho de cortesia	•	•	•	-	-	-	•	•	•
Porta-luvas com amortecedores	•	•	-	-	-	-	•	•	-
Porta-luvas com chave	•	•	•	•	•	•	•	•	•
Porta-objetos nas portas	4	4	4	4	2	2	4	4	4
Porta-objetos sob o banco traseiro	•	•	•	•	NA	NA	•	•	•
Porta-óculos no teto	•	•	•	-	-	-	•	•	•
Porta-revistas no encosto dos bancos dianteiros	• Com ganchos			•	-	-	• Com ganchos		
Protetor de caçamba	•	•	•	•	•	NA	•	•	•
Relógio digital	•	•	•	•	•	•	•	•	•
Retrovisores externos com indicador de direção	•	•	•	•	-	-	•	•	•
Retrovisores externos com regulagem elétrica	•	•	•	•	-	-	•	•	•
Revestimento dos bancos	Couro e material sintético ⁴		Tecido 2	Tecido 1			Couro e material sintético ⁴		Tecido 2
Saída de ar central para os bancos traseiros	•	•	-	-	NA	NA	•	•	-
Seletor para troca de tração	•	•	•	•	•	•	•	-	-
Sistema multimídia Toyota Play com tela de 7" sensível ao toque, sistema de navegação (GPS) integrado, sistema de entretenimento de vídeo ³ integrado ao painel com TV digital ³ e leitor de DVD, rádio com CD player/MP3, câmera de ré instalada na porta da caçamba com visualização na tela, conexão Bluetooth [®] com microfone localizado no console do teto, conexão USB e AUX, também compatíveis com iPod [®] e iPhone [®]	•	•	•	-	-	-	•	•	•
Smart Entry: sistema inteligente de destravamento das portas por sensores	•	-	-	-	-	-	-	-	-
Start Button/Push Start: sistema de partida sem chave	•	-	-	-	-	-	-	-	-
Tacômetro (conta-giros)	•	•	•	•	•	•	•	•	•
Tapetes genuínos	•	•	•	•	•	•	•	•	•
Tomada de energia (12 V) para acessórios no painel	2	2	•	•	•	•	2	2	•
Vídeos elétricos e sistema de abertura e fechamento por um toque com antiemagamento	• Todos		• Motorista		-	-	• Motorista		
Volante com comandos integrados de telefone, áudio, vídeo e computador de bordo	•	•	•	-	-	-	•	•	•

Principais equipamentos									
Carroceria	Cabine Dupla				Cabine Simples		Cabine Dupla Flex		
	SRX A/T	SRV A/T	SR A/T	STD	Cabine Simples	Chassi	SRV 4x4 A/T	SRV 4x2 A/T	SR 4x2 A/T
Estilo									
Farol baixo de LED com nivelamento automático	•	-	-	-	-	-	-	-	-
Faróis de halogênio com nivelamento manual	-	•	•	•	•	•	•	•	•
Faróis de neblina dianteiros	•	•	•	-	-	-	•	•	•
Grade do radiador cromada	•	•	•	-	-	-	•	•	•
Maçaneta exterior das portas	Cromada	Cor do veículo			Preta		Cor do veículo		
Maçaneta interior das portas	Cromada			Preta		Cromada			
Para-barro	•	•	•	•	•	Somente dianteiro	•	•	•
Para-choque dianteiro pintado na cor do veículo	•	•	•	•	-	-	•	•	•
Para-choque traseiro cromado	•	•	•	-	-	NA	•	•	•
Retrovisores externos cromados	•	•	-	-	-	-	•	•	-
Retrovisores externos eletroretráteis	•	•	-	-	-	-	•	•	-
Retrovisores externos na cor preta	-	-	•	•	•	•	-	-	•
Vidros verdes/para-brisa dégradê	•	•	•	•	•	•	•	•	•
Segurança									
Air bag de Joelho (um) para motorista	•	•	•	•	•	•	•	•	•
Air bags de cortina (dois)	•	-	-	-	-	-	-	-	-
Air bags frontais (dois): um para motorista e um para passageiro	•	•	•	•	•	•	•	•	•
Air bags laterais (dois): um para motorista e um para passageiro dianteiro	•	-	-	-	-	-	-	-	-
Alças de segurança	8	8	8	7	3	3	8	8	8
Assistente de descida (DAC)	•	-	-	-	-	-	-	-	-
Assistente de reboque (TSC)	•	•	-	-	-	-	•	•	-
Assistente de subida (HAC)	•	•	-	-	-	-	•	•	-
Apoios de cabeça dianteiros com regulagem de altura	•	•	•	•	•	•	•	•	•
Apoios de cabeça traseiros com regulagem de altura	3	3	3	3	NA	NA	3	3	3
Bloqueio do diferencial traseiro (com acionamento elétrico)	•	•	•	•	•	•	•	-	-
Cintos de segurança dianteiros de 3 pontos com regulagem de altura, pré-tensionador e limitador de força	•	•	•	•	•	•	•	•	•
Cintos de segurança traseiros de 3 pontos (central e laterais)	•	•	•	•	NA	NA	•	•	•
Controle eletrônico de estabilidade do veículo (VSC)	•	•	-	-	-	-	•	•	-
Controle eletrônico de tração (A-TRC)	•	•	-	-	-	-	•	•	-
Imobilizador por código eletrônico na chave	•	•	•	•	•	•	•	•	•
Luz auxiliar de freio de LED (brake light)	•	•	•	•	•	-	•	•	•
Luz de frenagem emergencial	•	•	-	-	-	-	•	•	-
Sistema auxiliar BAS (sistema de assistência em frenagem de emergência) nas 4 rodas	•	•	-	-	-	-	•	•	-
Sistema auxiliar EBD (distribuição eletrônica de força de frenagem) nas 4 rodas	•	•	•	•	•	•	•	•	•
Sistema de alarme perimétrico	-	-	•	-	-	-	-	-	•
Sistema de alarme perimétrico + volumétrico	•	•	-	-	-	-	•	•	-
Sistema de freios ABS (sistema de freio antiblocante) nas 4 rodas	•	•	•	•	•	•	•	•	•
Sistema universal Isofix para fixação de cadeirinha para crianças no banco traseiro	•	•	•	•	•	-	•	•	•
Tampa traseira com chave	•	•	•	•	-	-	•	•	•
Trava automática das portas ativada pelo movimento do veículo (acima de 20 km/h)	•	•	•	-	-	-	•	•	•
Trava de segurança nas portas traseiras	•	•	•	•	NA	NA	•	•	•
Travas elétricas com acionamento a distância e controle na chave para abertura e fechamento das 4 portas	•	•	•	-	-	-	•	•	•

Legenda: Disponível Não disponível Não aplicável

O funcionamento do GPS depende da disponibilidade de sinal na região, bem como de outros fatores, como visão desobstruída do céu. A recepção do sinal, por sua vez, pode ser interrompida facilmente por películas protetoras nos vidros, telefones móveis ou dispositivos eletrônicos, rastreadores próximos ao GPS, existência de árvores, edifícios ou fiação elétrica. Nem todos os municípios do território nacional estão presentes na área de cobertura do mapa. 2Por motivos de segurança, as imagens da TV e DVD não serão exibidas quando o veículo estiver em movimento. 3O funcionamento depende da disponibilidade de sinal na região. Micro SD Card – Para sua segurança, não manuseie o cartão de memória SD Card quando estiver dirigindo. Quando o cartão de memória SD Card não estiver inserido, nenhum mapa será exibido no sistema multimídia. Recomenda-se que, ao deixar o veículo, o condutor mantenha o SD Card em local não visível a fim de evitar que seja roubado. No caso de perda, roubo ou dano (que impossibilite o uso), outro cartão de memória SD Card poderá ser adquirido na concessionária Toyota. 4Acabamento interno com partes revestidas de couro (parte anterior dos bancos dianteiros e traseiros, volante e manopla de câmbio) e partes revestidas de material sintético (parte posterior dos bancos dianteiros, laterais dos bancos dianteiros e traseiros, laterais e parte anterior e posterior dos apoios de cabeça dianteiros e traseiros e laterais das portas). A Toyota reserva-se o direito de alterar as especificações de seus produtos sem aviso prévio. Alguns destes itens podem não estar disponíveis no mercado brasileiro no momento da compra. Alguns acessórios não são compatíveis com certas versões de acabamento do modelo do veículo. Consulte o distribuidor autorizado Toyota de sua região para mais informações.

SERVIÇOS

NOSSA REDE
AUTORIZADA
ESTÁ ONDE
VOCÊ PRECISA.

REVISÃO HILUX ¹	Diesel	Flex – 4x2	Flex – 4x4
10 MIL KM OU 12 MESES ²	R\$ 490,26R	\$ 314,29R	\$ 317,79
20 MIL KM OU 24 MESES	R\$ 917,85R	\$ 700,75R	\$ 761,20
30 MIL KM OU 36 MESES	R\$ 976,95R	\$ 595,80R	\$ 619,95
40 MIL KM OU 48 MESES	R\$ 1.538,70R	\$ 1.340,95R	\$ 1.529,40
50 MIL KM OU 60 MESES	R\$ 776,85R	\$ 595,80R	\$ 619,95
60 MIL KM OU 72 MESES	R\$ 1.063,80	R\$ 1.056,65R	\$ 1.119,10

Preços válidos de 01/04/2016 a 30/09/2016. Mão de obra gratuita na primeira revisão.

SEU TOYOTA EM BOAS MÃOS

Serviço expresso

Agora você pode contar com toda a qualidade do serviço Toyota para realizar os serviços periódicos do seu carro em locais espalhados por todo o Brasil. Acesse o site www.toyota.com.br e consulte o Posto de Serviço Expresso mais próximo.

Assistência 24h

Pensando na sua segurança e tranquilidade, a Toyota oferece um serviço de assistência 24 horas em todo o território nacional, países integrantes do Mercosul e Chile. Profissionais capacitados estão à sua disposição para auxiliar nas mais diversas situações, desde chaveiro e troca de pneus até carro reserva e hospedagem em caso de imprevisto³.

Peças genuínas

O seu veículo merece o melhor. Por isso, nos serviços realizados nas concessionárias Toyota são usadas somente peças genuínas que, por serem desenvolvidas exclusivamente para a Toyota, asseguram a melhor performance do seu veículo.

Preço fechado

Com o Serviço Preço Fechado, você sabe quanto vai pagar pelos reparos-chave antecipadamente. Serviço de qualidade, economia e praticidade, com profissionais especializados que conhecem seu carro como ninguém.

¹A tolerância para a realização de todas as revisões é de ± 1.000 km se a revisão for realizada pelo valor do hodômetro, ou ± 1 mês se a revisão for realizada pelo tempo, o que ocorrer primeiro, conforme livrete de garantia. ²A primeira revisão com mão de obra gratuita pode ser realizada em qualquer concessionária da rede Toyota no território brasileiro. A gratuidade da mão de obra da primeira revisão está vinculada ao cumprimento dos limites de 9.000 a 11.000 km ou de 11 a 13 meses, o que ocorrer primeiro, a partir da data da venda do veículo. ³Serviço gratuito no primeiro ano e renovável por até 2 (dois) anos. Consulte as condições gerais no Manual de Assistência 24h. ⁴Os primeiros 90 (noventa) dias referem-se à garantia legal prevista no Código de Defesa do Consumidor, e o período subsequente, à garantia contratual. Veja condições detalhadas de garantia no seu manual do proprietário.

Programa de pneus

Quem busca comodidade encontra na concessionária Toyota o pneu certo para o seu veículo. Programa de Pneus, o preço que você procura com a segurança de que você precisa.

Assistência técnica

Utilize sempre a rede de concessionárias e garanta o melhor para o seu carro com precisão nos trabalhos executados e total dedicação ao cliente em todo o atendimento.

Agendamento ativo

Esqueceu de agendar a revisão do seu Toyota? Nós lembramos você. Próximo ao período das revisões, nossa equipe entra em contato e combina a melhor data e horário para sua conveniência.

Revisão periódica

Preocupação com o preço das revisões? Aqui você já sabe o quanto vai custar cada revisão antes mesmo de precisar.

Garantia

Além da qualidade Toyota, nossos clientes contam com a tranquilidade de três anos de garantia⁴ de fábrica sem limite de quilometragem para uso particular e limite de três anos ou 100 mil quilômetros (o que primeiro ocorrer) para uso comercial.

Revisão expressa

Para quem busca comodidade e agilidade, o programa Duo Tec oferece um serviço diferenciado, no qual dois técnicos treinados pela fábrica da Toyota realizam serviços de manutenção do seu veículo em até 90 minutos com a mais alta qualidade. Acesse o site www.toyota.com.br/servicos/duo-tec e confira os serviços e concessionárias participantes.

Aplicativos

O Toyota Service Link é o aplicativo que leva toda a segurança e a tranquilidade da Assistência 24h para dentro de seu smartphone. Entre no site www.toyota.com.br/servicos/aplicativos e faça o download para iPhone® ou Android®.

Relacionamento com o cliente

Preocupados com a satisfação de nossos clientes, contamos com uma equipe de engenheiros e profissionais de atendimento treinados para oferecer uma experiência adequada para cada caso. Entre em contato conosco, será um prazer atendê-lo.



QUER SABER POR QUE
SÓ UMA HILUX PODE
SUPERAR UMA HILUX?

Acesse
www.toyota.com.br/hilux

Versão:

Cor:

SAC: 0800 703 02 06 | clientes@sac.toyota.com.br



Faça revisões em seu veículo regularmente.



A Toyota oferece três anos de garantia de fábrica para toda a linha sem limite de quilometragem para uso particular e, para uso comercial, três anos de garantia de fábrica ou 100.000 km, prevalecendo o que ocorrer primeiro. Consulte o livrete de garantia, o manual do proprietário ou o site www.toyota.com.br para mais informações. Itens e versões poderão não estar disponíveis no mercado brasileiro no momento da compra. Imagens da Hilux SRX.



TOYOTA

Pensando mais longe