



Imagem do Yaris XLS Connect.

YES
YARIS

CHEGOU O TOYOTA YARIS. FEITO PARA O MELHOR MOMENTO DA SUA VIDA.



**TRANSMISSÃO AUTOMÁTICA CVT
MULTIDRIVE DE 7 VELOCIDADES**
TROCA DE MARCHAS SUAVE E EFICIÊNCIA DE CONSUMO



EXCLUSIVO TETO SOLAR ELÉTRICO
SOFISTICAÇÃO E PRATICIDADE ¹



**SISTEMA MULTIMÍDIA TOYOTA PLAY+
COM TECNOLOGIA HARMAN®**
CONECTIVIDADE ANDROID AUTO® E APPLE CARPLAY®²

¹Disponível na versão XLS Connect. ²Disponível nas versões XL Plus Connect, XS Connect e XLS Connect.



YARIS

**YARIS
XLS**

**YES
YARIS**

Imagem do Yaris XLS Connect.

SEGURANÇA

- Controle de áudio e de computador de bordo no volante

- Controle de velocidade de cruzeiro. Comodidade de manter a velocidade sem pisar no pedal¹

- Espelho retrovisor interno com antiofuscamento eletrocromático²



Amplio e confortável espaço interno
Bancos ergonômicos e banco traseiro rebatível 60:40

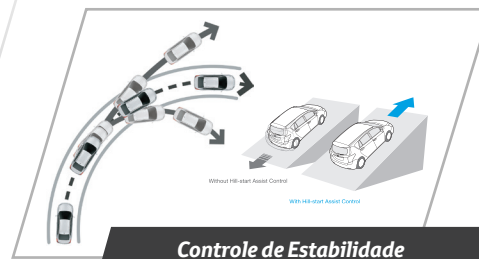


Ampla porta-malas de 473 L
Ideal para levar a bagagem de toda a família



Smart Entry + Start Button/Push Start
Entrada e partida ao simples toque sem a necessidade de uso da chave (acionamento por proximidade)³

CONFORTO E CONVENIÊNCIA



Controle de Estabilidade Veicular (VSC), Tração (TRC) e Assistente de Subida (HAC)



7 air bags: proteção para todos os ocupantes⁴



Câmera de ré com linhas de distância²
Facilidade e segurança nas manobras

- Sistema universal Isofix para fixação de cadeirinha
- Estrutura altamente rígida
- Barras de proteção lateral

- Ar-condicionado automático com filtro antipólen e ar quente³

- Limpadores de para-brisa com sensor de chuva⁴

- Chave presencial (Smart Entry)³



Sistema de áudio central multimídia Toyota Play+ com tela sensível ao toque de 7", AM/FM, função MP3, entrada USB (no console central), Bluetooth® e conexão para smartphones e tablets através de espelhamento SDL, Android Auto® e Apple CarPlay®³



Painel digital de alta resolução
Computador de bordo com até 16 funções²



Acendimento automático dos faróis²
Comodidade em ambientes com pouca iluminação

TECNOLOGIA

DESIGN



Linhas modernas e imponentes.
Personalidade e sofisticação
da grade frontal



Faróis com design marcante
Projetores integrados
com máscara negra⁴



Lanternas traseiras de LED
Design único e sofisticado⁴

• Painel com linhas fluidas
e acabamento refinado

• Bancos revestidos com partes
de couro e material sintético^{2*}

• Rodas de liga leve dual tone²

EFICIÊNCIA



Direção eletroassistida progressiva (EPS)
Facilidade e suavidade na condução
com menos consumo



Motor 1.5L dual VVT-i
Mais performance e eficiência

• Dirigibilidade acima da categoria

• Paddle shift: manopla para troca
de marchas no volante⁴

• Difusores de ar para melhor
aerodinâmica



Qualidade, confiabilidade
e confiança em um Toyota
feito para você.



3 ANOS DE GARANTIA

A TOYOTA OFERECE ESSA TRANQUILIDADE
PARA TODA A LINHA DE VEÍCULOS.

A Toyota oferece três anos de garantia sem limite de quilometragem para uso particular e, para uso comercial, três anos de garantia ou 100.000 km, prevalecendo o que ocorrer primeiro. Consulte o livrete de garantia ou www.toyota.com.br para mais informações.



O YARIS APRESENTA UM DOS MELHORES CONSUMOS DA CATEGORIA
SEGUNDO O PROGRAMA BRASILEIRO DE ETIQUETAGEM VEICULAR.

¹Disponível nas versões com transmissão automática CVT Multidrive. ²Disponível nas versões XS Connect e XLS Connect. ³Disponível nas versões XL Plus Connect, XS Connect e XLS Connect. ⁴Disponível na versão XLS Connect. *Acabamento interno com partes revestidas de couro (parte anterior dos bancos dianteiros e traseiros) e partes revestidas de material sintético (parte posterior dos bancos dianteiros, laterais dos bancos dianteiros e traseiros, laterais e parte anterior e posterior dos apoios de cabeça dianteiros e traseiros, e descansa-braços do motorista).

ESPECIFICAÇÕES TÉCNICAS

VERSÕES	SEDÁ				
	XL Live		XL Plus Connect	XS Connect	XLS Connect
	MT	CVT	CVT	CVT	CVT
MOTORIZAÇÃO					
Motor (l)	1.5				
Combustível	Etanol/gasolina				
Potência máxima (cv/rpm)	110 (E)/5.600 105 (G)/5.600				
Torque máximo (kgf.m/rpm)	14,9 (E)/4.000 14,3 (G)/4.000				
TRANSMISSÃO					
	Manual de seis velocidades ou CVT Multidrive com modo sequencial de sete velocidades				
SUSPENSÃO					
Dianteira	McPherson com barra estabilizadora				
Traseira	Eixo de torção com barra estabilizadora				
DIREÇÃO					
	Eletoassistida progressiva (EPS)				
FREIOS					
Dianteiros	Disco ventilado com ABS, BAS e EBD				
Traseiros	Tambor				
PNEUS E RODAS					
Pneus	185/60 R15 (pneus verdes)				
Rodas	15" de aço e calotas	15" de liga leve			
Estepe	14" de aço				
DIMENSÕES E CAPACIDADES					
Altura (mm)	1.490				
Capacidade do tanque (l)	45				
Comprimento (mm)	4.425				
Distância entre eixos (mm)	2.550				
Largura sem os espelhos retrovisores (mm)	1.730				
Peso em ordem de marcha (kg)	1.110	1.130	1.150	1.130	1.150
Volume do porta-malas (l)	473				

VERSÕES	SEDÁ				
	XL Live		XL Plus Connect	XS Connect	XLS Connect
	MT	CVT	CVT	CVT	CVT
ESTILO					
Acabamento do volante e detalhe da manopla da transmissão de couro	-	-	-	*	*
Acabamento externo preto na coluna central	*	*	*	*	*
Acabamento interno das portas de tecido	*	*	*	-	-
Acabamento interno das portas e bancos revestidos parcialmente de couro*	-	-	-	*	*
Base da manopla de câmbio com acabamento cromado	-	-	-	*	*
Controle de áudio e de computador de bordo no volante	*	*	*	*	*
Difusores de ar com acabamento na cor prata	-	-	*	*	*
Espelhos retrovisores externos elétricos na cor do carro e pisca integrado	*	*	*	*	*
Espelhos retrovisores externos elétricos na cor do carro e pisca integrado com rebatimento ao toque de um botão no descanso-braços	-	-	-	*	*
Grade inferior reta	*	*	*	*	*
Grade dianteira com detalhes na cor do veículo, acabamento Total Back® e detalhes cromados	-	-	-	*	*
Maçanetas externas na cor do carro	*	*	*	*	*
Para-choques dianteiro e traseiro na cor do carro	*	*	*	*	*
Roda de liga leve de 15" com acabamento na cor cinza	-	-	*	-	-
Roda de liga leve de 15" com acabamento dual tone (preto e prata)	-	-	-	*	*
CONFORTO E CONVENIÊNCIA					
Abertura elétrica do porta-malas	*	*	*	*	*
Abertura interna do tanque de combustível	*	*	*	*	*
Acabamento dos bancos de tecido	*	*	*	-	-
Acabamento dos bancos parcialmente de couro*	-	-	-	*	*
Acelerador eletrônico	*	*	*	*	*
Ajuste de altura do banco do motorista	*	*	*	*	*
Ar-condicionado manual com filtro antipólen e ar quente	*	*	-	-	-
Ar-condicionado automático com filtro antipólen e ar quente	-	-	*	*	*
Banco traseiro rebatível 60:40 (somente encosto)	*	*	*	*	*
Chave com comandos integrados: abertura e travamento das portas e alarme	*	*	-	-	-
Chave presencial (Smart Entry) com comandos integrados: abertura e travamento das portas	-	-	*	*	*
Coluna de direção com regulagem de altura	*	*	*	*	*
Computador de bordo com 12 funções: intensidade de brilho da tela, hodômetro total e parcial, tempo decorrido, consumo médio e instantâneo, autonomia, velocidade média, relógio, temperatura externa, posição de marcha e luz de condução econômica	*	*	*	-	-
Computador de bordo com visor multifunção (tela TFT de 4,2" de alta resolução) com 16 funções: intensidade de brilho da tela, hodômetro total e parcial, tempo decorrido, consumo médio e instantâneo, autonomia, velocidade média, relógio, temperatura externa, posição de marcha, nível de combustível, velocímetro digital, eco wallet, luz de condução econômica e ranking de eficiência com histórico de consumo	-	-	-	*	*
Console central com dois porta-copos iluminados e porta-objetos com tampa	*	*	*	*	*
Controle de velocidade de cruzeiro	-	*	*	*	*
Descansa-braços traseiro com porta-copos	-	-	*	*	*
Direção eletroassistida progressiva (EPS)	*	*	*	*	*
Entrada de 12 V no console central	*	*	*	*	*
Espelho retrovisor interno com antiofuscamento eletrocromático	-	-	-	*	*
Faróis com acendimento automático e função siga-me	-	-	-	*	*
Faróis halógenos projetores com máscara negra e linha-guia de LED	-	-	-	-	*
Indicador de direção econômica (Eco Driving) no painel de instrumentos	-	*	*	*	*

VERSÕES	SEDÃ				
	XL Live		XL Plus Connect	XS Connect	XLS Connect
	MT	CVT	CVT	CVT	CVT
Lanterna traseira de LED	-	-	-	-	*
Limpadores de para-brisa com sensor de chuva	-	-	-	-	*
Luz de leitura individual para motorista e passageiro dianteiro	*	*	*	*	*
Luz de leitura interna traseira	*	*	*	*	-
Painel de instrumentos com tecnologia Optitron®	*	*	*	*	*
Para-sol com espelho para motorista e passageiro	*	*	*	*	*
Para-sol com luz para motorista e passageiro	-	-	-	-	*
Para-sol com porta-documentos para motorista	*	*	*	*	*
Porta-garrafas na lateral das portas dianteiras e traseiras	*	*	*	*	*
Porta-malas com revestimento completo, ganchos para carga e iluminação	*	*	*	*	*
Porta-moedas localizado no painel do motorista	*	*	*	*	*
Porta-revistas e tablets atrás dos bancos dianteiros	*	*	*	*	*
Smart Entry: sistema de destravamento das portas por sensores nas chaves	-	-	*	*	*
Start Button/Push Start: sistema de partida por botão (sem chave) e iluminação	-	-	*	*	*
Teto solar elétrico com função antiesmagamento	-	-	-	-	*
Vidro elétrico com função auto up-down para motorista	*	*	*	*	*
Vídeos elétricos dianteiros e traseiros c/ antiesmagamento	*	*	*	*	*
Vídeos elétricos com função auto up-down para passageiros	-	-	*	*	*
SEGURANÇA					
Air bags frontais (dois): motorista e passageiro dianteiro	*	*	*	*	*
Air bags laterais (dois): motorista e passageiro dianteiro	-	-	-	-	*
Air bags de cortina (dois sistemas com duas bolsas cada)	-	-	-	-	*
Air bag de Joelho (um): motorista	-	-	-	-	*
Apoios de cabeça dianteiros e traseiros (três) com regulagem manual de altura	*	*	*	*	*
Aviso luminoso e sonoro para desfivelamento dos cintos de segurança frontais (com o carro em movimento)	*	*	*	*	*
Aviso sonoro para faróis ligados (com o carro estacionado) e portas e porta-malas abertos (com o carro em movimento)	*	*	*	*	*
Câmera de ré com linhas de distância com projeção na central multimídia	-	-	-	*	*
Cintos de segurança dianteiros de três pontos com regulagem de altura, pré-tensionador e limitador de força	*	*	*	*	*
Cintos de segurança traseiros laterais e central de três pontos	*	*	*	*	*
Controle Eletrônico de Estabilidade Veicular (VSC)	*	*	*	*	*
Controle Eletrônico de Tração (TRC)	*	*	*	*	*



Branco Polar (040)



Branco Perolizado (070)



Cinza Cosmopolita (1G2)



Prata Lua Nova (1H6)



Prata Premium (1K1)



Preto Infinito (215)



Azul Titã (8V5)

CONHEÇA ALGUNS DE NOSSOS SERVIÇOS

Serviço Toyota

Seu Toyota em boas mãos

Agendamento ativo

Cuidando do seu carro por você.

Serviço expresso

O que seu Toyota precisa, mais perto de você.

Menu de pneus

Dirija com a certeza do pneu certo para seu veículo.

Revisão expressa

Serviços de qualidade com agilidade.

Boas-vindas

O melhor atendimento desde o primeiro momento.

Assistência 24h

Sempre ao seu lado onde você estiver.

Preço fechado

Pague menos pelo serviço ideal.

Garantia

Três anos de tranquilidade para você.

Atendimento ao cliente

Toda a atenção que nossos clientes merecem.

VERSÕES	SEDÃ				
	XL Live		XL Plus Connect	XS Connect	XLS Connect
	MT	CVT	CVT	CVT	CVT
Desembaçador do vidro traseiro	*	*	*	*	*
Faróis de neblina dianteiros	-	-	-	*	*
Freios ABS com BAS e EBD	*	*	*	*	*
Imobilizador por código eletrônico na chave	*	*	*	*	*
Jogo de tapetes para motorista e passageiro dianteiro de borracha	*	*	*	-	-
Jogo de tapetes para motorista e passageiro dianteiro de carpete	-	-	-	*	*
Limpador do para-brisa intermitente	*	*	*	*	*
Luz auxiliar de freio (brake light)	*	*	*	*	*
Sistema de alarme volumétrico	-	-	*	*	*
Sistema de Assistência ao Arranque em Subida (HAC)	*	*	*	*	*
Sistema universal Isofix para fixação de cadeirinhas no banco traseiro com ancoragem de três pontos (top tether)	*	*	*	*	*
Trava automática das portas ativada pelo movimento do veículo (a partir de 20 km/h)	*	*	*	*	*
Trava de segurança para portas traseiras	*	*	*	*	*
ÁUDIO					
Antena short pole	*	*	*	*	*
Quatro alto-falantes	*	*	-	-	-
Quatro alto-falantes e dois tweeters	-	-	*	*	*
Sistema de áudio com AM/FM, CD player, função MP3, entrada USB, conexão auxiliar (aux-in) e Bluetooth®	*	*	-	-	-
Sistema de áudio central multimídia Toyota Play+ com tela sensível ao toque de 7", AM/FM, função MP3, entrada USB (no console central), Bluetooth® e conexão para smartphones e tablets através de espelhamento SDL, Android Auto® e Apple CarPlay®	-	-	*	*	*

Legenda: ● Disponível □ Não disponível

*Acabamento interno com partes revestidas de couro (parte anterior dos bancos dianteiros e traseiros) e partes revestidas de material sintético (parte posterior dos bancos dianteiros, laterais dos bancos dianteiros e traseiros, laterais e parte anterior e posterior dos apoios de cabeça dianteiros e traseiros, e descansa-braços do motorista).

Conheça a linha de acessórios genuínos Yaris com exclusivos 3 anos de garantia.¹



1. Sensor de estacionamento traseiro.
2. Sensor de estacionamento dianteiro.
3. Luzes de condução diurna de LED.
4. Calha de chuva.
5. Bandeja do porta-malas.
6. Soleira.
7. Friso lateral inferior.



Conheça mais opções de acessórios em www.toyota.com.br/yaris.


A MANEIRA MAIS MODERNA DE TER SEMPRE UM TOYOTA NOVO E NA GARANTIA.

POP 81-0220B



ENTRADA		PARCELAS INTERMEDIÁRIAS		PARCELA RESIDUAL		À VISTA
%	R\$	X	R\$	%	R\$	R\$

Ao final do financiamento, a Toyota garante a recompra (desde que atendidas as condições).² Consulte o manual de recompra no site www.toyota.com.br/ciclotoyota.

Revisão na medida |  O pacote de revisões do Yaris pode ser incluído no financiamento do carro. Fale com um consultor para saber mais.



Conheça os acessórios genuínos Toyota.

No trânsito, dê sentido à vida.

SAC: 0800 703 0206 | clientes@sac.toyota.com.br

TOYOTA.COM.BR/YARIS



/ToyotaDoBrasil



@toyotadobrasil



/toyotabrasil



/toyota-do-brasil

BANCO TOYOTA



¹Os acessórios genuínos Toyota possuem garantia contra defeito de fabricação de 90 (noventa) dias se adquiridos no balcão da concessionária e de 3 (três) anos se adquiridos e instalados na rede de concessionárias Toyota, sendo que os primeiros 90 (noventa) dias referem-se à garantia legal, e o período subsequente, à garantia contratual. A garantia não abrange o desgaste natural dos acessórios. Para reconhecimento da garantia, a nota fiscal original de compra do acessório genuíno Toyota e a ordem de serviço de instalação do acessório no veículo Toyota deverão ser apresentadas (ambas emitidas em território nacional). Para mais informações a respeito dos acessórios genuínos, consulte o site www.toyota.com.br. ²Condições válidas às pessoas físicas que adquirirem veículos Toyota por meio de financiamento contratado na instituição financeira e em toda a rede de distribuidores Toyota, com garantia de recompra do veículo adquirido, pelo distribuidor Toyota, por 80% (oitenta por cento) do valor da Tabela Fipe vigente, na forma e condições estabelecidas nas Condições Gerais do Certificado de Recompra do Veículo e no Manual de Recompra (vide condições no site www.toyota.com.br/ciclotoyota). A Toyota oferece três anos de garantia para toda a linha sem limite de quilometragem para uso particular e, para uso comercial, três anos de garantia ou 100.000 km, prevalecendo o que ocorrer primeiro. Consulte o livrete de garantia, o manual do proprietário ou o site www.toyota.com.br para mais informações. Ouvir música com potência acima de 85 decibéis pode causar danos ao sistema auditivo. Itens e versões poderão não estar disponíveis no mercado brasileiro no momento da compra. Imagens do Yaris hatchback XLS Connect 2020, do Yaris hatchback X-Way Connect 2020 e do Yaris sedã XLS Connect 2020. Os veículos da linha Yaris participam do Programa Brasileiro de Etiquetagem Veicular 2019 (PBEV): na categoria de veículos utilitários médios, o modelo Yaris hatchback 1.3L, com transmissão manual, possui nota B no PBEV dentro da categoria, nota B no ranking geral e nota B no ranking de emissões, apresentando o seguinte consumo – etanol/cidade: 8,4 km/l; etanol/estrada: 10 km/l; gasolina/cidade: 12,1 km/l; gasolina/estrada: 14,2 km/l; CO₂ fóssil não renovável (g/km): 102 (gasolina). O modelo Yaris hatchback 1.3L, com transmissão automática, possui nota B no PBEV dentro da categoria, nota B no ranking geral e nota A no ranking de emissões, apresentando o seguinte consumo – etanol/cidade: 8,8 km/l; etanol/estrada: 10 km/l; gasolina/cidade: 12,6 km/l; gasolina/estrada: 13,8 km/l; CO₂ fóssil não renovável (g/km): 101 (gasolina). Os modelos Yaris hatchback 1.5L, com transmissão automática, possuem nota B no PBEV dentro da categoria, nota B no ranking de emissões, apresentando o seguinte consumo – etanol/cidade: 8,3 km/l; etanol/estrada: 10,1 km/l; gasolina/cidade: 12 km/l; gasolina/estrada: 14,6 km/l; CO₂ fóssil não renovável (g/km): 102 (gasolina). Os modelos Yaris sedã 1.5L, com transmissão manual, possui nota B no PBEV dentro da categoria, nota B no ranking geral e nota B no ranking de emissões, apresentando o seguinte consumo – etanol/cidade: 9 km/l; etanol/estrada: 10 km/l; gasolina/cidade: 12,6 km/l; gasolina/estrada: 13,8 km/l; CO₂ fóssil não renovável (g/km): 101 (gasolina). O modelo Yaris sedã 1.5L, com transmissão automática, possuem nota B no PBEV dentro da categoria, nota B no ranking geral e nota A no ranking de emissões, apresentando o seguinte consumo – etanol/cidade: 9 km/l; etanol/estrada: 10,6 km/l; gasolina/cidade: 13 km/l; gasolina/estrada: 14,5 km/l; CO₂ fóssil não renovável (g/km): 97 (gasolina). Valores de referência medidos em condições-padrão de laboratório, conforme NBR 7024, e ajustados para simular condições mais comuns de utilização, podendo não corresponder ao consumo verificado pelo motorista com o uso do veículo, que depende das condições do trânsito, do combustível, do veículo e dos hábitos do motorista. Para consultar os demais modelos e saber mais, acesse www.inmetro.gov.br e www.conpet.gov.br.



TOYOTA
Pensando mais longe